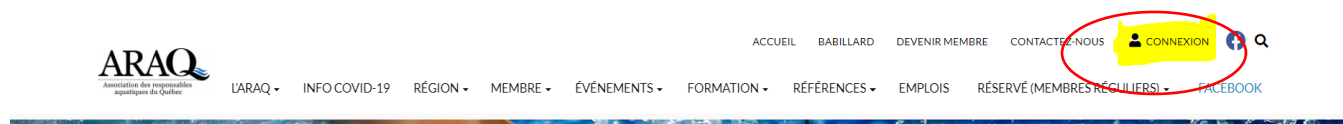


# Votre profil membre sur le site web ARAQ

Chaque membre ARAQ peut accéder à son dossier en cliquant le bouton « Connexion », situé dans le coin droit supérieur sur le [site web ARAQ](#).



Vous pouvez mettre à jour vos informations personnelles, consulter votre historique de factures, etc.

Le responsable de l'abonnement ARAQ de votre organisation peut mettre à jour le dossier d'abonnement de tous les membres de votre organisation.

## Comment vous connecter à votre profil

1. Cliquez sur le bouton « Connexion »
2. Entrez votre courriel et votre mot de passe

## Je ne connais pas mon mot de passe

Si vous n'avez pas encore votre mot de passe, ou que vous l'avez oublié :

1. Cliquez sur « Mot de passe oublié » dans l'onglet Zone des membres.

La fenêtre suivante s'affichera :



2. Inscrivez votre adresse courriel et cliquez sur « Transmettre »
3. Vous n'avez plus qu'à récupérer votre courriel, suivre les instructions et inscrire votre propre mot de passe. Vous aurez ainsi accès, en exclusivité, aux informations réservées aux membres (Procès-verbaux et documents de référence), ainsi qu'à vos informations personnelles.








Vous ne recevez pas de courriel de réinitialisation du mot de passe ? Vérifiez votre dossier de courriels indésirables !



## Votre profil

Une fois connecté en tant que membre sur le site, vous verrez votre profil ainsi qu'un menu sur la gauche.

The screenshot shows the ARAQ member profile page. On the left, a sidebar menu is highlighted with a red box, containing options: 'Mes données', 'Information supplémentaire', 'Mon mot de passe', 'Factures', 'Mes inscriptions', 'Communication', and 'Déconnexion'. The main content area displays the user's profile information: 'PROFIL DE LINE PAQUETTE', 'Votre statut: Membre actif', 'Type de membre:', and 'Prochain renouvellement: Avant le 01 Janvier 2022'. A digital membership card is also shown, with the text 'ARAQ Association des responsables aquatiques du Québec', 'Membre depuis', 'Line Paquette', 'MEMBRE', 'Membre à 2022', and 'Date d'expiration: 01 Janvier 2022'. A 'PROCÉDER AU RENOUELEMENT' button is visible below the profile information, and a 'CARTE ÉLECTRONIQUE' button is below the digital card.

	Explication du menu de gauche
 Mes données	Mettre à jour vos informations de profil.
 Information supplémentaire	Inscrire le nombre et type de surfaces de votre installation, etc.
 Mon mot de passe	Modifier votre mot de passe.
 Factures	Voir l'historique et payer vos factures.
 Mes inscriptions	Voir l'historique de vos inscriptions (abonnement et congrès).
 Communication	Annuler ou réactiver la réception de nos courriels d'information
 Déconnexion	Se déconnecter de la section « membre » du site web.